








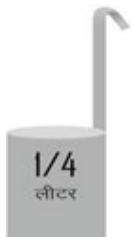


परीक्षण मद – 2

1. मापक पर लिखी माप को घटाइए-

5×2=10

क.		—		=	<u> </u> लीटर
ख.		—		=	<u> </u> मि.ली.
ग.		—	<u> </u> मि.ली.	=	
घ.		—		=	<u> </u> मि.ली.
ड.		—		=	<u> </u> मि.ली.

हमने सीखा - 1 लीटर, 1/2 लीटर, 1/4 लीटर को मि.ली में नापना। घटाना तथ्यों को समझना एवं दैनिक जीवन के संदर्भों में इनका उपयोग करना।