





সাক্ষৰতা কৰ্মপত্ৰ 1

1. তলত দিয়া ছবিসমূহ চাই প্ৰথমটো বৰ্ণ লিখক —


















Assam (Assamese)

2. তলৰ ছবিসমূহ চাই সঠিক বৰ্ণত ঘেৰ দিয়ক —



প
ন
ং




গ
ৰ
ফ



ড
ষ
ব



ষ
গ্ৰ
ণ

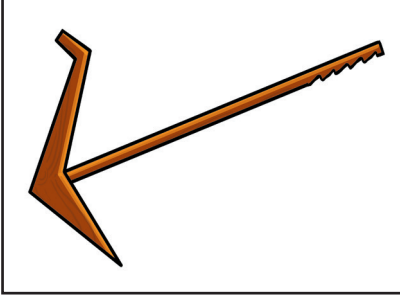


ড
ত
ক

আমি কি শিকিলোঁ — বৰ্ণসমূহৰ আকাৰ, আকৃতিৰ বিষয়ে জনাৰ লগতে বৰ্ণমালাৰ ধ্বনিৰ বিষয়ে শিকিলোঁ।

সাক্ষৰতা কৰ্মপত্ৰ 2


1. ছবি চাই খালী ঠাই পূৰ কৰক —



না__ল



__গৰ






কল__



বিদ্যা__য়

2. যিখন ছবিৰ প্ৰথম বৰ্ণটো 'ম' ৰে আৰম্ভ হয়, তাক 'ম' ৰ সৈতে আঁচ্ টানি মিলাওক—

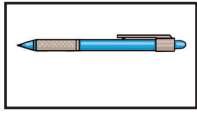
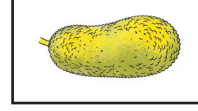


আমি কি শিকিলোঁ — ছবি চাই বৰ্ণ চিনাক্ত কৰিব আৰু শব্দ লিখিব শিকিলোঁ।

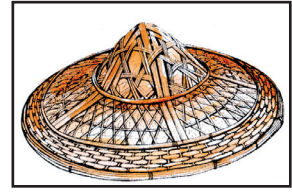
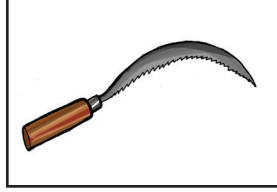
Assam (Assamese)

সাক্ষৰতা কৰ্মপত্ৰ 3

1. যিখন ছবিৰ প্ৰথম বৰ্ণটো 'ক' ৰে আৰম্ভ হয়, তাক 'ক' ৰ সৈতে আঁচ টানি মিলাওক—




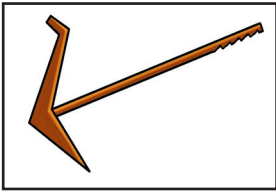
2. ছবিবোৰ চাই ছবিৰ তলত দিয়া খালী ঠাইত নাম লিখক —



.....

.....

.....



.....

.....

.....


আমি কি শিকিলোঁ — ছবি চাই পঢ়া, শব্দ চিনাক্ত কৰি পঢ়া, শব্দবোৰ বুজি পঢ়া ইত্যাদি বিভিন্ন ধৰণৰ বুনিয়াদী সাক্ষৰতাৰ প্ৰায়োগিক দিশ শিকিলোঁ আৰু ছবি চাই শব্দ গঠন কৰিব শিকিলোঁ।

Assam (Assamese)


সাক্ষৰতা কৰ্মপত্ৰ 4

1. ছবি চাই খালী ঠাই পূৰ কৰক —

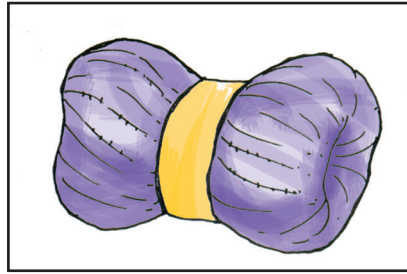
গা.....




অ.....




.....গ



.....ষি




.....ট

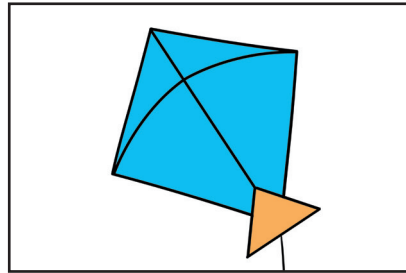


2. ছবি চাই খালী ঠাই পূৰ কৰক —

.....কী




চি.....



পা.....



পা.....



.....ডী



আমি কি শিকিলোঁ — ছবি চাই শব্দ গঠন কৰিব শিকিলোঁ।

সাক্ষৰতা কৰ্মপত্ৰ 5

1. তলত কিছুমান শব্দ দিয়া হৈছে । শব্দবোৰৰ সৈতে জড়িত বৰ্ণৰে দুটাকৈ শব্দ গঠন কৰক—

আলু	শিল	বাদাম
অমিতা	সাগৰ	বিদ্যালয়
বহল	ওখ	চাপৰ

(ক) _____ (গ) _____ (ঙ) _____ (ছ) _____ (ঝ) _____ (ট) _____
(খ) _____ (ঘ) _____ (চ) _____ (জ) _____ (ঞ) _____ (ঠ) _____

2. তলত দিয়া ছবিসমূহ ভালদৰে চাওক আৰু উপযুক্ত স্বৰচিহ্ন (ি/ী) ব্যৱহাৰ কৰি শব্দসমূহ সম্পূৰ্ণ কৰক —


ক) ছাত্ৰ



খ) ঘড়




গ) ছাগল



ঘ) বাট



ঙ) হাত্ৰ




আমি কি শিকিলোঁ — নতুন নতুন শব্দ গঠন কৰিবলৈ আৰু স্বৰচিহ্নৰ সঠিক প্ৰয়োগ সম্পৰ্কে শিকিলোঁ ।

Assam (Assamese)

সাক্ষৰতা কৰ্মপত্ৰ 6

1. 'ক' অংশৰ ছবিৰ সৈতে 'খ' অংশৰ শব্দসমূহ মিলাওক —

ক অংশ



খ অংশ

পদুম

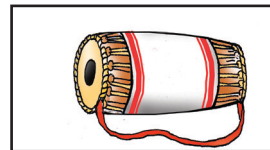
জোতা

জাহাজ

সিংহ

খিৰিকী

2. তলত দিয়া ছবিসমূহ চাওক আৰু যিখন ছবিৰ প্ৰথম আখৰ 'ঔ' ৰে আৰম্ভ হয় তাক 'ঔ' ৰ লগত আঁচ টানি মিলাওক —







আমি কি শিকিলোঁ — ছবি চাই শব্দ চিনাক্ত কৰিব শিকিলোঁ।

Assam (Assamese)

সাক্ষৰতা কৰ্মপত্ৰ 7

1. যিখন ছবিৰ নামৰ প্ৰথম ধ্বনি 'আ' ৰে আৰম্ভ হয় তাক আঁচ টানি 'আ' ৰ সৈতে মিলাওক—




2. 'আ' ধ্বনিৰে আৰম্ভ হোৱা যিকোনো তিনিটা শব্দ লিখক —

আ

--	--	--

3. তলত দিয়া ছবিসমূহৰ নামৰ প্ৰথম আখৰটো লিখক—



.....

.....

.....



.....

.....

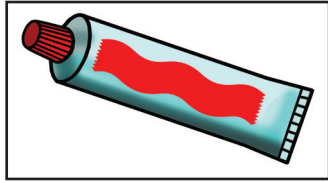
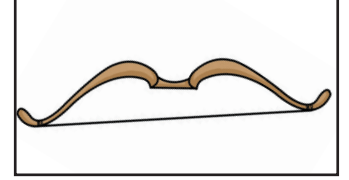
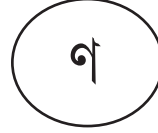
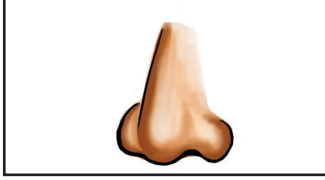
.....

আমি কি শিকিলোঁ — ধ্বনি আৰু ইয়াৰ লগত জড়িত স্বৰচিহ্ন চিনাক্ত কৰি আখৰ লিখিবলৈ শিকিলোঁ।

Assam (Assamese)

সাক্ষৰতা কৰ্মপত্ৰ ৪

1. তলত দিয়া ছবিবোৰৰ যিকেইখনৰ নামত 'ন' তথা 'ণ' ব্যৱহাৰ হৈছে সেই ছবিসমূহক 'ন' আৰু 'ণ' ৰ লগত আঁচ টানি মিলাওক—



2. তলত দিয়া শব্দসমূহৰ পৰা যুক্তাক্ষৰবোৰ বাচি উলিয়াই লিখক —

দুগ্ধ _____

পত্নী _____

স্তৰ _____

শব্দ _____

নিম্ন _____

মুক্ত _____

ইচ্ছা _____

উচ্চ _____

আমি কি শিকিলোঁ — বৰ্ণসমূহক ধ্বনি অনুযায়ী চিনাক্ত কৰিবলৈ আৰু মূল শব্দৰ পৰা যুক্তাক্ষৰ চিনি উলিয়াবলৈ শিকিলোঁ।

Assam (Assamese)


সাক্ষৰতা কৰ্মপত্ৰ 9

1. তলত দিয়া শব্দসমূহ পঢ়ক আৰু 'শ্ৰ' ধ্বনি নথকা শব্দবোৰত ঘেৰ দিয়ক —

- | | |
|------------|-------------|
| ক) আশ্ৰম | জ) শ্ৰৱণ |
| খ) পৰিশ্ৰম | ঝ) পূৰ্ণিমা |
| গ) পৰিনাম | ঞ) কৃষক |
| ঘ) প্ৰাণী | ট) ঋষি |
| ঙ) বৃক্ষ | ঠ) জ্ঞানী |
| চ) ঋণ | ড) শ্ৰোতা |
| ছ) শ্ৰদ্ধা | ঢ) বৃত্ত |

2. তলত দিয়া ছবিসমূহ ভালদৰে মন কৰক আৰু 'ি' বা 'ী' স্বৰচিহ্ন ব্যৱহাৰ কৰি শব্দ লিখক—

ক)



.....

খ)




.....

গ)



.....

ঘ)



.....


আমি কি শিকিলোঁ — বৰ্ণসমূহ ধ্বনি অনুযায়ী চিনাক্ত কৰিবলৈ শিকিলোঁ আৰু স্বৰচিহ্নৰ প্ৰয়োগেৰে শব্দ লিখিবলৈ শিকিলোঁ।

Assam (Assamese)

সাক্ষৰতা কৰ্মপত্ৰ 10

1. তলত কিছুমান শব্দ দিয়া হৈছে য'ত 'ত্ৰ' যুক্তাক্ষৰৰ ব্যৱহাৰ হৈছে। সেই শব্দসমূহক কাষত দিয়া সঠিক ছবিৰ সৈতে মিলাওক—

ক) পত্ৰ



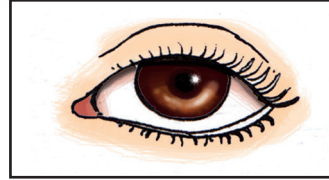
খ) মিত্ৰ



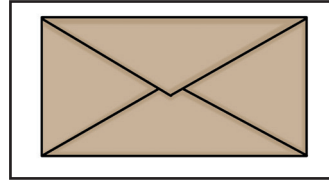
গ) নেত্ৰ




ঘ) ত্ৰিভূজ




ঙ) ৰাত্ৰি



2. ছবিৰ তলত দিয়া খালী ঠাইত 'প' আখৰৰ সৈতে উচিত স্বৰচিহ্ন প্ৰয়োগ কৰি শব্দবোৰ সম্পূৰ্ণ কৰক —



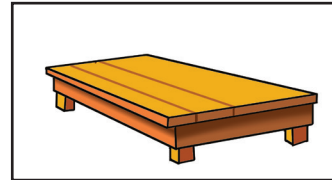
.....গ



.....নী



.....জা



.....ৰা

আমি কি শিকিলোঁ — যুক্তাক্ষৰ চিহ্নিত কৰিব শিকিলোঁ আৰু স্বৰচিহ্ন চিনাক্ত কৰি ব্যৱহাৰ কৰিব শিকিলোঁ।

Assam (Assamese)

সাক্ষৰতা কৰ্মপত্ৰ 11

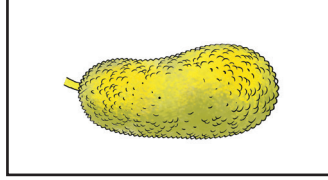
1. তলত দিয়া ছবিসমূহ চিনাক্ত কৰক আৰু '১' স্বৰচিহ্নৰ প্ৰয়োগ কৰি নাম লিখক—

ক)



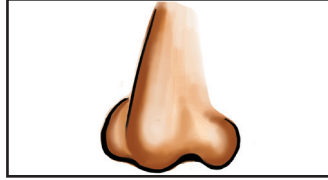
.....

খ)



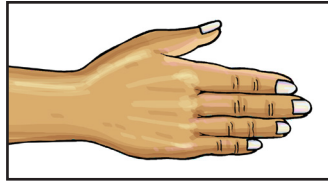
.....

গ)



.....


ঘ)



.....

2. সঠিক বৰ্ণটোৰ ওপৰত চন্দ্ৰবিন্দুৰ মাত্ৰা ব্যৱহাৰ কৰি খালী ঠাই পূৰণ কৰক —

ক)



.....

খ)



.....

গ)




.....


আমি কি শিকিলোঁ — স্বৰচিহ্ন প্ৰয়োগ কৰি শব্দ লিখিবলৈ শিকিলোঁ আৰু চন্দ্ৰবিন্দুৰ ব্যৱহাৰ কৰিব শিকিলোঁ।

সাক্ষৰতা কৰ্মপত্ৰ 12


1. তলত দিয়া ছবিসমূহ ভালদৰে চাওঁক আৰু উপযুক্ত স্বৰচিহ্ন (২/৫) ব্যৱহাৰ কৰি শব্দকেইটা সম্পূৰ্ণ কৰক —




ভল



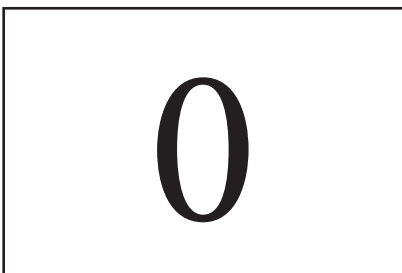
পদম



মলা




বেলন

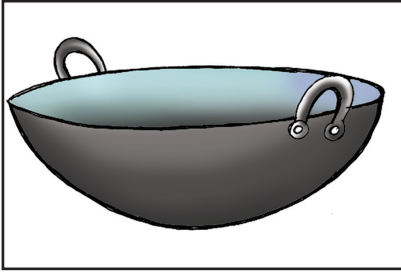


শন্য


2. তলৰ ছবিসমূহ চিনাক্ত কৰি তাৰ নামবোৰ সম্পূৰ্ণকৈ লিখক —




_____ গ



কে _____



_____ দ্বাৰ







_____ চ

আমি কি শিকিলোঁ — আখৰৰ ধ্বনি, স্বৰচিহ্ন লগতে আখৰবোৰ জেঁটাই শব্দবোৰ পঢ়িব শিকিলোঁ।

সাক্ষৰতা কৰ্মপত্ৰ 13

1. 'ক' অংশৰ লগত 'খ' অংশ মিলাওক —

'ক' অংশ



'খ' অংশ

বিদ্যালয়

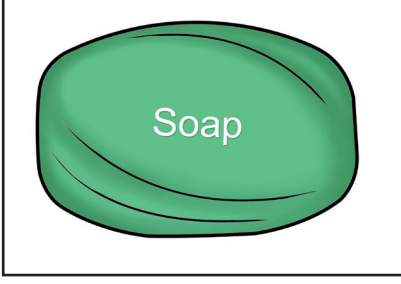
বেঙেনা

ভেকুলী

বান্দৰ

বিলাহী

2. তলত দিয়া ছবিবোৰ চাই সঠিক স্বৰচিহ্ন লগাই খালী ঠাই পূৰ কৰক—



চা____ন



_____জী



_____ঢ়া



_____য়াম



_____ৰাৰী

আমি কি শিকিলোঁ — স্বৰচিহ্ন লগাই শব্দ লিখিবলৈ শিকিলোঁ।

সাক্ষৰতা কৰ্মপত্ৰ 14

1. তলত দিয়া ছবিসমূহ চাই নাম লিখক —

ক)




.....

খ)




.....

গ)




.....

ঘ)



.....

ঙ)



.....

2. তলত দিয়া শব্দকেইটাৰ সমাৰ্থক শব্দ লিখক —

আকাশ _____

নদী _____

বায়ু _____

গৰম _____

আমি কি শিকিলোঁ — ছবি চাই শব্দ লিখিবলৈ আৰু সমাৰ্থক শব্দ লিখিবলৈ শিকিলোঁ।

সাক্ষৰতা কৰ্মপত্ৰ 15

1. তলত দিয়া ছবিখন ভালদৰে মন কৰক আৰু নিম্নলিখিত প্ৰশ্নসমূহৰ উত্তৰ দিয়ক—



- ক) ছবিত কোন দুটা ঋতুৰ কথা কোৱা হৈছে?
- খ) আপোনাৰ কোনটো ঋতু ভাল লাগে?
- গ) গ্ৰীষ্মকালত পোৱা যিকোনো দুবিধ পাচলিৰ নাম লিখক।
- ঘ) শীতকালত পোৱা যিকোনো দুবিধ পাচলিৰ নাম লিখক।

2. তলত দিয়া ছবিখন চাই তলৰ প্ৰশ্নসমূহৰ উত্তৰ লিখক—



- ক) ছবিখন চাই যিকোনো তিনিটা বিষয়বস্তুৰ নাম লিখক।
- খ) ছবিখনত কেইটা চৰাই আছে?
- গ) ছবিখনত কেইটা বান্দৰ আছে?

আমি কি শিকিলোঁ — মৌখিক আৰু লিখিতভাৱে সোধা প্ৰশ্নসমূহৰ উত্তৰ দিবলৈ শিকিলোঁ।

Assam (Assamese)

সাক্ষৰতা কৰ্মপত্ৰ 16

1. শুদ্ধ উত্তৰত ঘেৰ দিয়ক —

- ক) ঘৰৰ বাহিৰত পানী জমা হ'ব দিব লাগে। (✓/✗)
- খ) আমি গছ জধে-মধে কাটিব লাগে। (✓/✗)
- গ) মছে কামুৰিলে মেলেৰীয়া নহয়। (✓/✗)
- ঘ) লেতেৰা পানী খালে পেট চাফা হয়। (✓/✗)
- ঙ) সত্যৰ সদায় জয়। (✓/✗)

2. তলত দিয়া শব্দবোৰ ব্যৱহাৰ কৰি বাক্য ৰচনা কৰক —

মাজ নিশা : _____

ভৰ-দুপৰীয়া : _____

দোকমোকালিঃ _____

পষেক : _____

আমি কি শিকিলোঁ — লিখিতভাৱে সোধা প্ৰশ্নৰ উত্তৰ দিবলৈ শিকিলোঁ আৰু
দৈনন্দিন ব্যৱহাৰ্য শব্দৰে বাক্য ৰচনা কৰিবলৈ শিকিলোঁ।

সাক্ষৰতা কৰ্মপত্ৰ 17

1. তলত দিয়া প্ৰশ্নসমূহৰ উত্তৰ লিখক —

ক) 'ছ' ৰে গঠন হোৱা যিকোনো দুটা শব্দ —

খ) 'জ' ৰে গঠন হোৱা যিকোনো দুটা শব্দ —

গ) 'চ' ৰে গঠন হোৱা যিকোনো দুটা শব্দ —

ঘ) 'ম' ৰে গঠন হোৱা যিকোনো দুটা শব্দ —

2. তলত দিয়া প্ৰশ্নসমূহৰ উত্তৰ লিখক —

ক) 'কু' ৰে আৰম্ভ হোৱা দুটা শব্দ —

খ) 'সে' ৰে আৰম্ভ হোৱা যিকোনো দুটা শব্দ —

গ) 'নো' ৰে আৰম্ভ হোৱা যিকোনো দুটা শব্দ —

ঘ) 'পা' ৰে আৰম্ভ হোৱা যিকোনো দুটা শব্দ —

আমি কি শিকিলোঁ — স্বৰবৰ্ণ আৰু তাৰ লগত জড়িত চিহ্নসমূহ চিনি পাবলৈ শিকিলোঁ আৰু শব্দ গঠন কৰিবলৈ শিকিলোঁ।

সাক্ষৰতা কৰ্মপত্ৰ 18

1. তলত দিয়া শব্দসমূহৰ শেষৰ বৰ্ণটোৰে একোটাকৈ শব্দ লিখক—

ক) পাৰ _____

খ) বাট _____

গ) জোন _____

ঘ) দাঁত _____

ঙ) নাক _____

2. তলত দিয়া দফাটো পঢ়ক আৰু প্ৰশ্নসমূহৰ উত্তৰ লিখক —

ৰমেশে কাহিলীপাৰাত গাখীৰ বেচে। এদিন যেতিয়া গাখীৰ বেচি তেওঁ ঘৰলৈ ঘূৰি আহিছিল তেতিয়া তেওঁ এজাক প্ৰবল ধুমুহাৰ কবলত পৰিছিল। সেই প্ৰবল ধুমুহাৰ ধূলি তেওঁৰ চকুত সোমাইছিল। তেওঁ ভয় খাইছিল আৰু চাইকেলখন বখাই গছ এজোপাৰ তলত আশ্ৰয় লৈছিল।

ক) ৰমেশে কি কৰিছিল ?

খ) ৰমেশে ঘৰলৈ ঘূৰি আহোতে কিহৰ কবলত পৰিছিল ?


গ) ৰমেশৰ চকুত কি সোমাইছিল ?

ঘ) ধুমুহাৰ পৰা বাচিবলৈ ৰমেশে ক'ত আশ্ৰয় লৈছিল ?

আমি কি শিকিলোঁ — লিখিতভাৱে প্ৰশ্নসমূহক উত্তৰ দিবলৈ শিকিলোঁ।

সাক্ষৰতা কৰ্মপত্ৰ 19

1. তলত দিয়া ছবিখন চাই নিম্নলিখিত প্ৰশ্নসমূহৰ উত্তৰ লিখক —



ক) জাতীয় পতাকা কেতিয়া উত্তোলন কৰা হয়?

খ) জাতীয় পতাকাৰ ৰং কেইটা?

2. নিম্নলিখিত প্ৰশ্নৰ উত্তৰ লিখক —

ক) আমাৰ দেশত ভোটদান কৰিবলৈ হ'লে কিমান বছৰ বয়স হ'ব লাগে?

খ) আপোনাৰ নিজৰ ভোটদান কেন্দ্ৰৰ নাম লিখক।

আমি কি শিকিলোঁ — লিখিতভাৱে প্ৰশ্নসমূহৰ উত্তৰ লিখিবলৈ শিকিলোঁ।

সাক্ষৰতা কৰ্মপত্ৰ 20

1. তলৰ দফাটো পঢ়ি প্ৰশ্নসমূহৰ উত্তৰ লিখক —

কিৰণে গুৱাহাটীত থাকি পঢ়া শুনা কৰি আছে। তাই গুৱাহাটী কলেজত অসমীয়া বিষয়ত অনাৰ্চ লৈ স্নাতক পৰ্যায়ত পঢ়ি আছে। কিৰণে আজৰি সময়ত গান গাই ভাল পায়।

ক) কিৰণে ক'ত থাকি পঢ়া শুনা কৰি আছে?

খ) কিৰণে কোন কলেজত পঢ়ি আছে?

গ) তাই কলেজত কোন বিষয় পঢ়ি আছে?

ঘ) তাই আজৰি সময়ত কি কৰি ভাল পায়?

2. তলত দিয়া শব্দসমূহেৰে দুটাকৈ বাক্য গঠন কৰক—

লাডু _____

টেংকী _____

ল'ৰা _____

আমি কি শিকিলোঁ — লিখিতভাৱে প্ৰশ্নসমূহৰ উত্তৰ লিখিবলৈ শিকিলোঁ আৰু বাক্য ৰচনা কৰিবলৈ শিকিলোঁ।

সাক্ষৰতা কৰ্মপত্ৰ 21

1. তলত দিয়া শব্দসমূহেৰে বাক্য ৰচনা কৰক —

লেফাফা _____

ছেৱালী _____

দলং _____

2. তলত দিয়া ছবিসমূহ মন কৰক আৰু তাৰ বিষয়ে দুশাৰীকৈ বাক্য লিখক —







আমি কি শিকিলোঁ — শব্দ প্ৰয়োগেৰে বাক্য গঠন কৰিবলৈ শিকিলোঁ আৰু ছবি
চাই বাক্য গঠন কৰিবলৈ শিকিলোঁ।

সাক্ষৰতা কৰ্মপত্ৰ 22

1. তলত দিয়া শব্দসমূহেৰে এটাকৈ বাক্য লিখক—


পূৰ্ণিমা _____

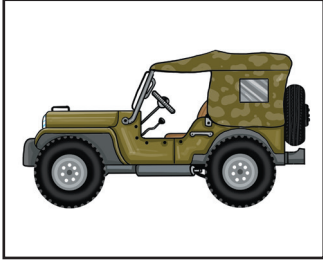
গণনা _____

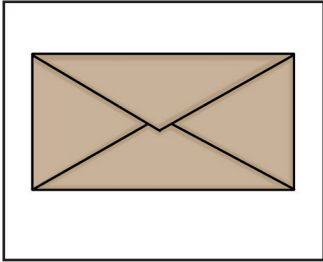
পৰিণাম _____

ৰাৱন _____

2. তলত দিয়া ছবিবোৰ চাই সেইবোৰৰ নাম লিখক —










আমি কি শিকিলোঁ — শব্দ প্ৰয়োগেৰে বাক্য ৰচনা কৰিবলৈ শিকিলোঁ আৰু ছবি চাই শব্দ গঠন কৰিবলৈ শিকিলোঁ।

সাক্ষৰতা কৰ্মপত্ৰ 23

1. তলত দিয়া ছবিসমূহ চাওঁক আৰু তাৰ নাম বিচাৰি সঠিক শব্দটোত ঘেৰ দিয়ক —



জল নল নৰ



পথ বথ মঠ



চৰাই জন্তু মানুহ



কোমোৰা জাতিলাউ অমিতা

2. তলত দিয়া শব্দবোৰেৰে বাক্য ৰচনা কৰক —

চৰাই _____

ছাতি _____

চালনী _____

আমি কি শিকিলোঁ — বহুতো শব্দৰ মাজৰ পৰা শুদ্ধ শব্দটো বাচি উলিয়াব শিকিলোঁ
আৰু বাক্য ৰচনা কৰিব শিকিলোঁ।

সাক্ষৰতা কৰ্মপত্ৰ 24

1. তলত দিয়া সমোচ্চাৰিত শব্দবোৰৰ অৰ্থ লিখি বাক্য ৰচনা কৰক —

দিন _____

দীন _____

যুগ _____

যোগ _____

পোৱা _____

পুৱা _____

1. তলত দিয়া শব্দবোৰৰ সমাৰ্থক শব্দ লিখক—

সময় _____

খাদ্য _____

বিদ্যালয় _____

দুখ _____

আমি কি শিকিলোঁ — সমাৰ্থক শব্দ আৰু সমোচ্চাৰিত শব্দ লিখিবলৈ শিকিলোঁ
আৰু বাক্য ৰচনা কৰিবলৈ শিকিলোঁ।

সাক্ষৰতা কৰ্মপত্ৰ 25

1. তলত দিয়া ছবিখনলৈ ভালদৰে মন কৰক আৰু তলৰ বাক্য কেইটাৰ খালী ঠাই পূৰ কৰক —



- ক) এই ছবিখন গুৱাহাটী মহানগৰীৰ ।
খ) ল'ৰা কেইজনে কৰিছে।
গ) কৃত্ৰিম বানপানীয়ে সৃষ্টি কৰে।

2. কৃত্ৰিম বানপানীয়ে কি কি সমস্যাৰ সৃষ্টি কৰে?

3. পানীত চলা কেইখনমান বাহনৰ নাম লিখক।

আমি কি শিকিলোঁ — বাস্তৱ জীৱনৰ ছবিৰ পৰা দেখা ঘটনা, স্থান আদিৰ চাক্ষুক বিৱৰণ পঢ়া আৰু লিখাৰ বিষয়ে ধাৰণা লাভ কৰিবলৈ সক্ষম হ'লো। দৈনন্দিন জীৱন যাত্ৰাৰ সাধাৰণ ঘটনাবোৰৰ বিষয়ে শব্দ, বাক্য লিখিবলৈ শিকিলোঁ।

Assam (Assamese)