





সাক্ষরতা কর্মপত্র 1


1. নীচের ছবিগুলো দেখে প্রথম বর্ণটি লিখুন—


















2. নীচের ছবিগুলো দেখে সঠিক বর্ণটিকে একটি বৃত্তের মাধ্যমে চিহ্নিত করুন।



প
ন
খ




গ
র
ফ



চ
ষ
ব



ঘ
ল
ণ



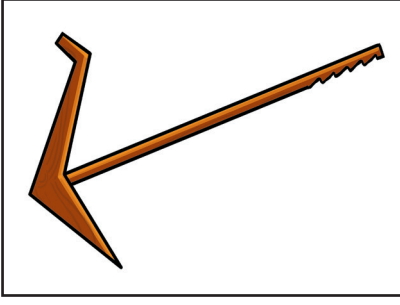
ড
ত
দ

আমরা কি শিখলাম— আমরা বর্ণসমূহের আকার, আকৃতি এবং বর্ণমালার ধ্বনির বিষয়ে জানলাম।


Assam (Bengali)

সাক্ষরতা কর্মপত্র ২


1. ছবি দেখে শূণ্যস্থান পূর্ণ করুন —




লা__ল



__গর

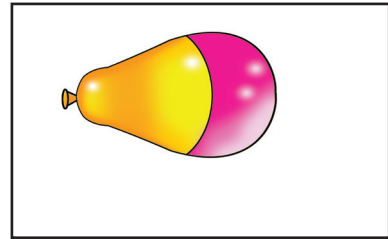



কল__



বিদ্যা__য়

2. যে ছবির প্রথম বর্ণটি 'ম' দিয়ে আরম্ভ হয়, সেই ছবিটি থেকে একটি রেখা টেনে 'ম' র সঙ্গে মেলান—

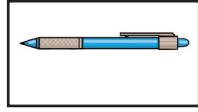
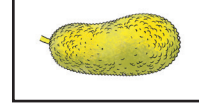



আমরা কি শিখলাম — আমরা ছবি দেখে বর্ণ শনাক্ত করতে শিখলাম।

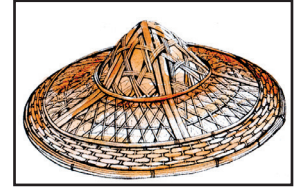
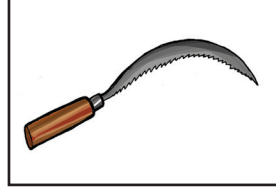
Assam (Bengali)

সাক্ষরতা কর্মপত্র 3

1. যে ছবির প্রথম বর্ণটি 'ক' দিয়ে আরম্ভ হয়, সেই ছবিটি থেকে একটি রেখা টেনে 'ক' র সঙ্গে মেলান —




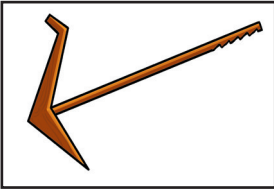
2. ছবিগুলো দেখে ছবির নীচের শূণ্যস্থানে তার নাম লিখুন —



.....

.....

.....



.....

.....

.....


আমরা কি শিখলাম — আমরা ছবি দেখে শব্দ গঠন করা শিখলাম। ছবি দেখে পড়া, শব্দ শনাক্ত করে পড়া, শব্দগুলোর অর্থ বুঝে পড়া ইত্যাদি বিভিন্ন ধরনের বুনয়াদী সাক্ষরতার প্রয়োগ শিখলাম।

Assam (Bengali)


সাক্ষরতা কর্মপত্র 4

1. ছবি দেখে শূণ্যস্থান পূর্ণ করুন —

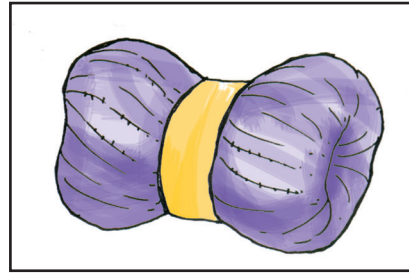
গা.....




পেঁ.....




.....ল



.....ষি




.....ট

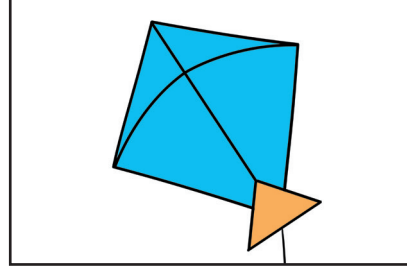


2. ছবি দেখে শূণ্যস্থান পূর্ণ করুন —

.....য়ার




.....ডি



পা.....



জ.....



.....ডি



আমরা কি শিখলাম — আমরা ছবি দেখে শব্দ গঠন করতে শিখলাম।

Assam (Bengali)

সাক্ষরতা কর্মপত্র 5

1. নীচে কিছু শব্দ দেওয়া হয়েছে। শব্দগুলোর সঙ্গে জড়িত বর্ণ দিয়ে দুটো শব্দ গঠন করুন —

আলু	পাথর	বাদাম			
পেঁপে	সাগর	বিদ্যালয়			
প্রস্থ	লম্বা	বেঁটে			
(ক)_____	(গ)_____	(ঙ)_____	(ছ)_____	(ঝ)_____	(ট)_____
(খ)_____	(ঘ)_____	(চ)_____	(জ)_____	(ঞ)_____	(ঠ)_____

2. নীচের ছবিগুলো ভালো করে দেখুন এবং উপযুক্ত স্বরচিহ্ন ব্যবহার করে শব্দগুলো লিখুন —


ক) ছাত্



খ) ঘড়




গ) ছগল্



ঘ) বাট্



ঙ) হাত্






আমরা কি শিখলাম — আমরা স্বরচিহ্নের সঠিক প্রয়োগ সম্পর্কে শিখলাম এবং নতুন নতুন শব্দ গঠন করতে শিখলাম।

Assam (Bengali)

সাক্ষরতা কর্মপত্র 6

1. 'ক' অংশের ছবির সঙ্গে 'খ' অংশের শব্দগুলোকে মেলান —

ক অংশ



খ অংশ

পদ্ম

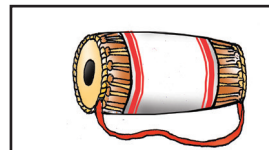
জুতা

জাহাজ

সিংহ

জানালা

2. নীচের ছবিগুলো দেখুন এবং যে ছবির প্রথম অক্ষর 'ঔ' দিয়ে আরম্ভ হয় তাকে একটি রেখার মাধ্যমে 'ঔ' র সঙ্গে মেলান —






আমরা কি শিখলাম— আমরা ছবি দেখে শব্দ শনাক্ত করতে শিখলাম।

Assam (Bengali)

সাক্ষরতা কর্মপত্র ৭

1. যে ছবিটির নামে প্রথম ধ্বনি 'আ' দিয়ে আরম্ভ হয় তাকে একটি রেখার মাধ্যমে 'আ' র সঙ্গে মেলান—




2. 'আ' ধ্বনিতে আরম্ভ হওয়া যেকোনো তিনটি শব্দ লিখুন —

আ

--	--	--


3. নীচের ছবিগুলোর নামের প্রথম অক্ষরটি লিখুন—



.....

.....

.....



.....

.....


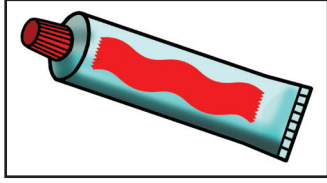
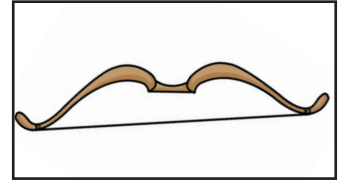
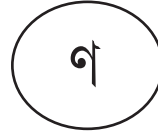
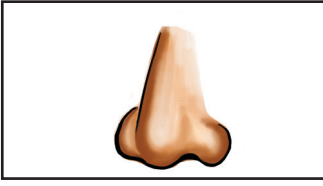

.....

আমরা কি শিখলাম — আমরা ধ্বনি এবং তার সঙ্গে জড়িত স্বরচিহ্ন শনাক্ত করতে শিখলাম। অক্ষর, শব্দ এবং সংক্ষিপ্ত রূপ ও শিখলাম।

Assam (Bengali)

সাক্ষরতা কর্মপত্র ৪

1. নীচের যে ছবিগুলোর নামের মধ্যে 'ন' এবং 'ণ' ব্যবহৃত হয়েছে, তাদের একটি রেখার মাধ্যমে 'ন' এবং 'ণ' এর সঙ্গে মেলান—



2. নীচের শব্দগুলো থেকে যুক্তাক্ষর খুঁজে বের করুন —

দুগ্ধ _____

পত্নী _____

স্তর _____

শব্দ _____

নিম্ন _____

মুক্ত _____

ইচ্ছা _____

উচ্চ _____

আমরা কি শিখলাম — আমরা বর্ণসমূহকে ধ্বনি অনুযায়ী শনাক্ত করতে শিখলাম এবং মূল শব্দ থেকে যুক্তাক্ষরকে খুঁজে বের করতে শিখলাম।


সাক্ষরতা কর্মপত্র ৯

1. নীচের শব্দগুলো পড়ুন এবং যে শব্দে 'শ্র' ধ্বনি নেই, সেই শব্দগুলোকে বৃত্তের মাধ্যমে চিহ্নিত করুন —

- | | |
|------------|-------------|
| ক) আশ্রম | জ) শ্রবণ |
| খ) পরিশ্রম | ঝ) পূর্ণিমা |
| গ) পরিণাম | ঞ) কৃষক |
| ঘ) প্রাণী | ট) ঋষি |
| ঙ) বৃক্ষ | ঠ) জ্ঞানী |
| চ) ঋণ | ড) শ্রোতা |
| ছ) ব্রহ্মা | ঢ) বৃত্ত |

2. নীচের ছবিগুলো ভালো করে মনোযোগ সহকারে লক্ষ্য করুন এবং 'ে', 'ি' বা 'ী' স্বরচিহ্ন দিয়ে লিখুন—

ক)



.....

খ)




.....

গ)



.....

ঘ)



.....


আমরা কি শিখলাম — আমরা বর্ণসমূহকে ধ্বনি অনুযায়ী শনাক্ত করতে এবং স্বরচিহ্নের প্রয়োগ করে শব্দ লিখতে শিখলাম।

Assam (Bengali)

সাক্ষরতা কর্মপত্র 10

1. নীচের 'ত্র' যুক্তাক্ষরযুক্ত শব্দগুলো সঠিক ছবির সাথে মিলিয়ে দিন।

ক) পত্র



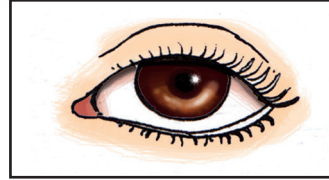
খ) মিত্র



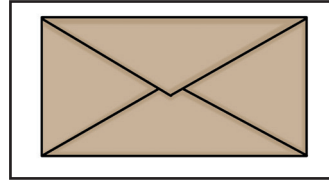
গ) নেত্র




ঘ) ত্রিভুজ




ঙ) রাত্রি




2. 'প' বর্ণের সহিত উপযুক্ত স্বরচিহ্ন ব্যবহার করে নীচের ছবিগুলোর নাম সম্পূর্ণ করুন।



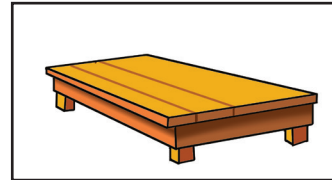
.....গ



.....খা



.....কা



.....ডি

আমরা কি শিখলাম — আমরা যুক্তাক্ষর চিহ্নিত করতে ও স্বরচিহ্ন চিহ্নিত করে ব্যবহার করতে শিখলাম।

Assam (Bengali)

সাক্ষরতা কর্মপত্র 11

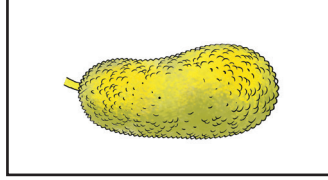
1. নীচের ছবিগুলো শনাক্ত করে '৭' স্বরচিহ্ন প্রয়োগ করে নাম লিখুন —

ক)



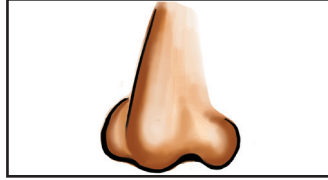
.....

খ)




.....

গ)



.....


ঘ)



.....


2. সঠিক বর্ণের ওপরে চন্দ্রবিন্দুর মাত্রা প্রয়োগ করে শূণ্যস্থান পূর্ণ করুন —

ক)



.....

খ)



.....

গ)




.....


আমরা কি শিখলাম — আমরা স্বরবর্ণের সাহায্যে শব্দ লিখতে ও চন্দ্রবিন্দুর প্রয়োগ করতে শিখলাম।

সাক্ষরতা কর্মপত্র 12


1. নীচের ছবিগুলো ভালোকরে দেখে উপযুক্ত স্বরচিহ্ন (২/২) ব্যবহার করে শব্দগুলো লিখুন।




ভল



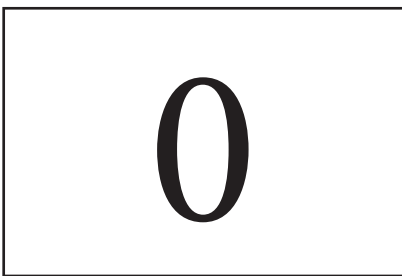
ফল



মলা

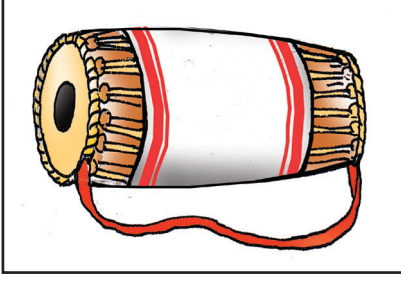


বেলন




শূন্য


2. নীচের ছবিগুলো শনাক্ত করে নামগুলো লিখুন —



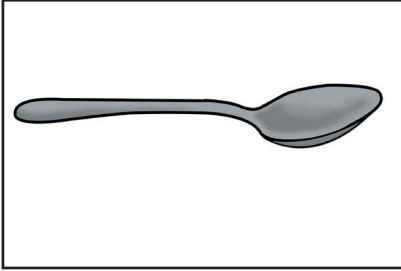
_____ গ



_____ ঘ



_____ শী



_____ চ

আমরা কি শিখলাম — আমরা বর্ণের ধ্বনি, স্বরচিহ্ন ও বর্ণ একত্র করে শব্দগুলো উচ্চারণ করে পড়তে শিখলাম।

সাক্ষরতা কর্মপত্র 13


1. 'ক' অংশের সাথে 'খ' অংশ মিলিয়ে দিন —

'ক' অংশ


'খ' অংশ




বিদ্যালয়



বেগুন



ব্যাঙ

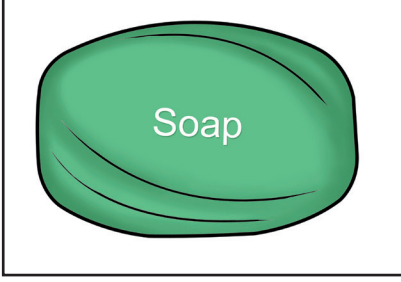


বানর



টমেটো

2. নীচের ছবি দেখে সঠিক স্বরচিহ্ন প্রয়োগ করে শব্দটি সম্পূর্ণ করে লিখুন—



সা_____ন



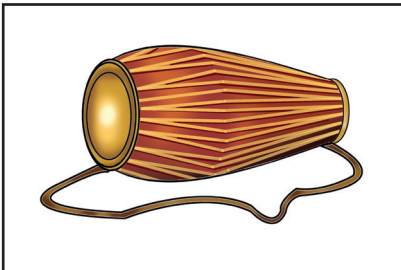
_____ণ



দা_____



ম_____



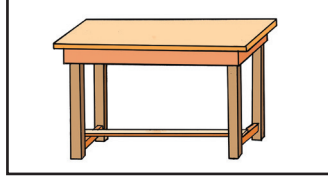
_____ণ

আমরা কি শিখলাম— আমরা স্বরচিহ্ন যুক্ত করে শব্দ লিখতে শিখলাম।

সাক্ষরতা কর্মপত্র 14

1. নীচের ছবি দেখে নাম লিখুন —

ক)



.....

খ)



.....

গ)



.....

ঘ)



.....

ঙ)



.....

2. নীচের শব্দগুলোর সমার্থক শব্দ লিখুন —

আকাশ _____

নদী _____

বায়ু _____

গরম _____

আমরা কি শিখলাম— আমরা ছবি দেখে শব্দ লিখতে ও সমার্থক শব্দ লিখতে শিখলাম।

Assam (Bengali)

সাক্ষরতা কর্মপত্র 15

1. নীচের ছবি দেখে নিম্নলিখিত প্রশ্নগুলোর উত্তর দিন —



- ক) ছবিতে কোন দুটি ঋতুর কথা বলা হয়েছে?
খ) আপনি কোন ঋতু পছন্দ করেন?
গ) গ্রীষ্মকালে হয়, এমন দুইটি সবজির নাম লিখুন।
ঘ) শীতকালে হয়, এমন দুইটি সবজির নাম লিখুন।

2. নীচের ছবিটি দেখে প্রশ্নগুলোর উত্তর দিন —



- ক) ছবিটিতে থাকা যেকোনো তিনটি জিনিসের নাম লিখুন।
খ) ছবিটিতে কয়টি পাখি আছে?
গ) ছবিটিতে কয়টি বানর আছে?

আমরা কি শিখলাম — আমরা মৌখিক ও লিখিত প্রশ্নের উত্তর দিতে শিখলাম।

সাক্ষরতা কর্মপত্র 16

1. শুদ্ধ উত্তরটিকে বৃত্তের মাধ্যমে চিহ্নিত করুন —

- ক) ঘরের বাইরে জল জমতে দেওয়া উচিত নয়। (✓/✗)
- খ) আমাদের যেভাবে খুশী গাছ কাটা উচিত নয়। (✓/✗)
- গ) মশা কামড়ালে ম্যালেরিয়া হয়না। (✓/✗)
- ঘ) অপরিষ্কার জল খেলে পেট পরিষ্কার হয়। (✓/✗)
- ঙ) সত্যের সদা জয়। (✓/✗)

2. নীচের শব্দগুলো ব্যবহার করে বাক্য রচনা করুন।

মধ্যরাত্রি _____

দুপুর _____

ভোর _____

পক্ষ _____

আমরা কি শিখলাম— আমরা লিখিত প্রশ্নের উত্তর লিখতে শিখলাম ও দৈনন্দিন জীবনে ব্যবহৃত শব্দ দিয়ে বাক্য রচনা করতে শিখলাম।

1. নিম্নলিখিত প্রশ্নগুলোর উত্তর লিখুন —

ক) 'ছ' দিয়ে গঠিত যেকোনো দুটি শব্দ —

খ) 'জ' দিয়ে গঠিত যেকোনো দুটি শব্দ —

গ) 'চ' দিয়ে গঠিত যেকোনো দুটি শব্দ —

ঘ) 'ম' দিয়ে গঠিত যেকোনো দুটি শব্দ —

2. নীচে উল্লেখিত নির্দেশনা অনুযায়ী শব্দ লিখুন —

ক) 'কু' দিয়ে আরম্ভ হওয়া দুটি শব্দ —

খ) 'সে' দিয়ে আরম্ভ হওয়া দুটি শব্দ —

গ) 'নো' দিয়ে আরম্ভ হওয়া দুটি শব্দ —

ঘ) 'পা' দিয়ে আরম্ভ হওয়া দুটি শব্দ —

আমরা কি শিখলাম — আমরা স্বরবর্ণ ও বর্ণে ব্যবহৃত চিহ্নগুলোর মাধ্যমে শব্দগুলো চিনতে ও শব্দ গঠন করে লিখতে শিখলাম।

সাক্ষরতা কর্মপত্র 18

1. নীচের শব্দগুলোর শেষ বর্ণটি দিয়ে একটি করে শব্দ লিখুন —

ক) ফুল _____

খ) পথ _____

গ) চাঁদ _____

ঘ) দাঁত _____

ঙ) নাক _____

2. নীচের অংশটি পড়ে প্রশ্নের উত্তর লিখুন —

রমেশ কাহিলিপাড়ায় দুধ বিক্রী করে। একদিন দুধ বিক্রি করে বাড়ী ফেরার সময় হঠাৎ ঝড় ওঠে। প্রবল ঝড়ে অনেকটা বালু রমেশের চোখে ঢুকে পড়ে। রমেশ ভয় পেয়ে তার সাইকেল পাশে রেখে একটি বড় গাছের নীচে আশ্রয় নেয়।

ক) রমেশ কি করে?

খ) রমেশ বাড়ী ফেরার সময় হঠাৎ কি হয়েছিল?


গ) রমেশের চোখে কি ঢুকে পড়ে ?

ঘ) ঝড় থেকে বাঁচতে রমেশ কোথায় আশ্রয় নিয়েছিল?

আমরা কি শিখলাম — আমরা লিখিতভাবে প্রশ্নোত্তর করতে শিখলাম।

সাক্ষরতা কর্মপত্র 19

1. নীচের ছবিটি দেখে নিম্নোক্ত প্রশ্নগুলোর উত্তর লিখুন —



ক) আমাদের রাষ্ট্রীয় পতাকা কখন উত্তোলন করা হয়?

খ) রাষ্ট্রীয় পতাকায় কয়টি রঙ রয়েছে?

2. নিম্নলিখিত প্রশ্নগুলোর উত্তর লিখুন —

ক) আমাদের দেশে ভোটদানের ন্যূনতম বয়স কত?

খ) আপনার নিজের ভোটদান কেন্দ্রের নাম লিখুন।

আমরা কি শিখলাম — আমরা লিখিতভাবে প্রশ্নোত্তর করতে শিখলাম।

সাক্ষরতা কর্মপত্র 20

1. নীচের অংশটি পড়ে প্রশ্নগুলোর উত্তর লিখুন —

কিরণ গুয়াহাটিতে থেকে পড়া-শোনা করছে। সে গুয়াহাটি কলেজে অসমিয়া বিষয়ে অনার্স নিয়ে স্নাতক পর্যায়ে পড়ছে। কিরণ অবসর সময়ে গান গাইতে ভালোবাসে।

ক) কিরণ কোথায় থেকে পড়া-শোনা করছে?

খ) কিরণ কোন কলেজে পড়ে?

গ) কোন বিষয়ে কিরণের অনার্স আছে?

ঘ) অবসর সময়ে সে কি করতে ভালোবাসে?

2. নিম্নোক্ত শব্দগুলো দিয়ে দুটো করে বাক্য গঠন করুন—

কলেজ _____

গান _____

সময় _____

আমরা কি শিখলাম —আমরা লিখিতভাবে প্রশ্নোত্তর করতে ও বাক্য রচনা করতে শিখলাম।

সাক্ষরতা কর্মপত্র 21

1. নীচের শব্দগুলো দিয়ে বাক্য রচনা করুন —

খাম

পুতুল

মেয়ে

2. নীচের ছবিগুলো পর্যবেক্ষণ করে তার বিষয়ে দুটো করে বাক্য লিখুন —







আমরা কি শিখলাম— আমরা বাক্য রচনা করতে শিখলাম ও ছবি দেখে বাক্য রচনা করতে শিখলাম।

Assam (Bengali)

সাক্ষরতা কর্মপত্র 22

1. নীচের শব্দগুলো দিয়ে একটা করে বাক্য রচনা করুন —


পূর্ণিমা : _____

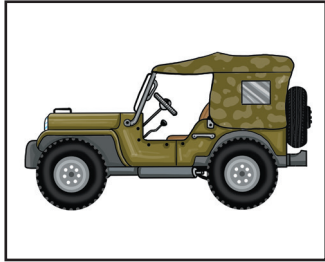
গণনা : _____

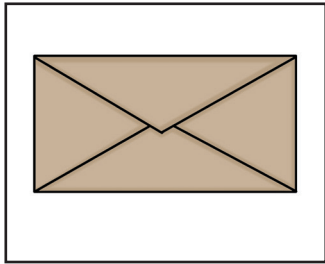
পরিণাম : _____

রাবণ : _____

2. নীচের ছবিগুলো দেখে তাদের নাম লিখুন —









আমরা কি শিখলাম — আমরা শব্দ প্রয়োগ করে বাক্য রচনা করতে শিখলাম। ছবি দেখে শব্দ গঠন করতে শিখলাম।


Assam (Bengali)

সাক্ষরতা কর্মপত্র 23

1. নীচের ছবিগুলো দেখে পাশের শুদ্ধ নামটিকে বৃত্তের মাধ্যমে চিহ্নিত করুন —



জল নল নয়



পথ রথ মঠ



বক মানুষ ঘর



কুমড়ো গাছ পেঁপে

2. নিম্নোক্ত শব্দগুলো দিয়ে বাক্য রচনা করুন —

পাখি _____

ছাতা _____

ডালা _____

আমরা কি শিখলাম — আমরা অনেক শব্দ থেকে শুদ্ধ শব্দটি খুঁজে বের করতে শিখলাম ও বাক্য রচনা করতে শিখলাম।

Assam (Bengali)

সাক্ষরতা কর্মপত্র 24

1. নীচে উল্লেখিত সমোচ্চারিত শব্দগুলোর অর্থ লিখে বাক্য রচনা করুন —

দিন _____

দীন _____

যুগ _____

যোগ _____

কুল _____

কূল _____

1. নিম্নোক্ত শব্দগুলোর সমার্থক শব্দ লিখুন।

সময় _____

খাদ্য _____

বিদ্যালয় _____

দুঃখ _____

আমরা কি শিখলাম— আমরা সমোচ্চারিত ও সমার্থক শব্দ লিখতে শিখলাম।

সাক্ষরতা কর্মপত্র 25

1. নীচের ছবিটি ভালোভাবে পর্যবেক্ষন করে শূন্যস্থানগুলো পূর্ণ করুন —



ক) এই ছবিটিতে গুয়াহাটিরদেখা যাচ্ছে।

খ) ছেলেরা পার হওয়ার চেষ্টা করছে।

গ) কৃত্রিম বন্যা সৃষ্টি করে।

2. কৃত্রিম বন্যা কি কি সমস্যার সৃষ্টি করে?

3. জলে চলা কয়েকটি বাহনের নাম লিখুন।

আমরা কি শিখলাম— আমরা বাস্তব জীবনের ঘটনা চাক্ষুষ দেখে বর্ণনা করতে ও লিখতে শিখলাম। দৈনন্দিন জীবনের সাধারণ ঘটনা সম্পর্কে শব্দ ও বাক্যের মাধ্যমে লিখতে শিখলাম।

Assam (Bengali)