




Worksheet

कार्य-पत्रक 72

निर्देश –दिए गए चित्रों के नाम में 'न' तथा 'ण' अक्षरों का उपयोग हो रहा है।  
रेखा खींचकर 'न' तथा 'ण' को सही चित्र से मिलाइए-



हमने सीखा- अक्षरों की ध्वनि को उनकी आकृति से जोड़ना। स्पष्ट रूप से अक्षर, शब्द, छोटा टेक्स्ट लिखना।