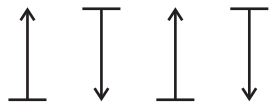


# पैटर्न



0120CH10

इसी क्रम में आगे बनाइए।



शिक्षकों के लिए

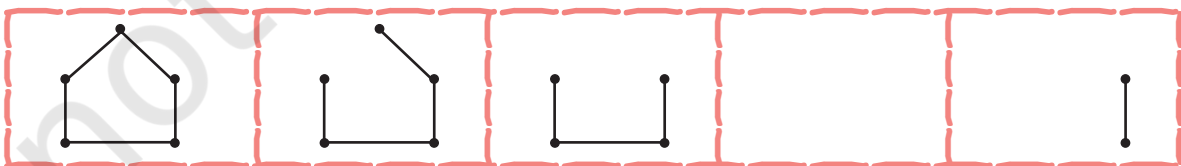

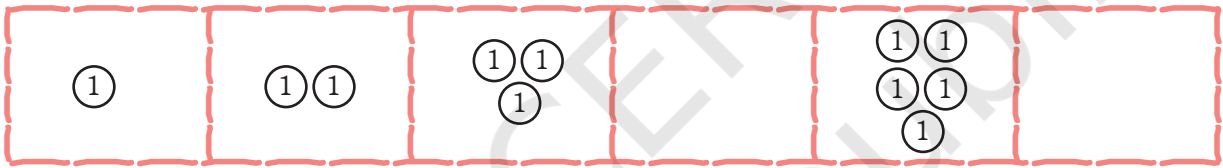
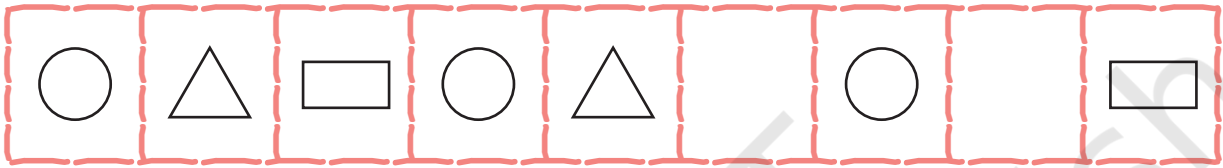

पैटर्न की समझ विकसित करने के लिए पृष्ठ संख्या 148 देखें।





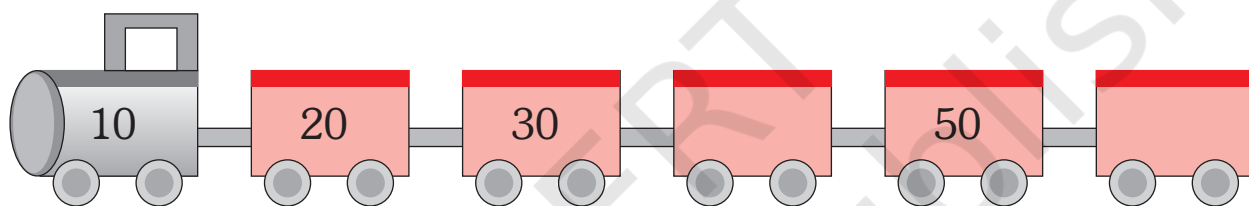

इसी क्रम में अगला क्या होगा?


# आकृतियों के पैटर्न






















बाक्सों को क्रम में भरिए।



पैटर्न का अध्ययन कीजिए और छूटी हुई संख्याएँ भरिए।



पैटर्न को पूरा कीजिए।





पैटर्न को पूरा कीजिए।

