

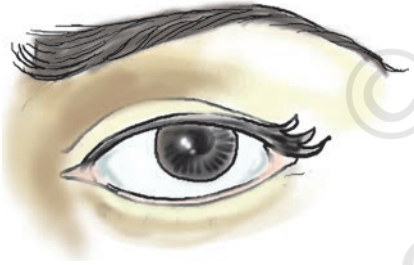


4106CH01

# سبق - 1

آ

ا







آ

## تدریسی اشارے:

- آپ جانتے ہیں کہ ا (الف) تحریری علامت ہے۔ اس کی اپنی کوئی آواز نہیں ہے جب تک اس پر اعراب نہ لگایا جائے۔ اس سبق میں طالب علموں کو صرف اس حرف کا نام 'الف' بتایا جائے اور تصویروں کے ذریعے حرف کی پہچان کرائی جائے۔
- طالب علموں کو بتایا جائے کہ اس نشان 'ا' کو مد کہتے ہیں۔ اس کا استعمال صرف الف پر ہوتا ہے اور 'آ' کی آواز دیتا ہے۔
- ہر سبق میں متعارف کیے جانے والے حروف کو بار بار پڑھوایا جائے اور لکھنے کی مشق کرائی جائے۔

## مشق


1. ان حروف کو لکھو ایسے

2. نیچے دی ہوئی تصویروں کو ان کے پہلے حرف سے ملو ایسے

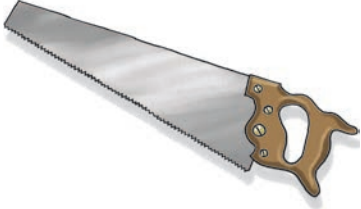


ا



آ

3. نیچے دی ہوئی تصویروں کا پہلا حرف لکھو ایسے



.....



.....