




4106CH02

## سبق - 2

ب پ ت ط ث



ب



پ



ت

تدریسی اشارے :

- طالب علموں کو بتایا جائے کہ شمر کے معنی پھل ہیں۔
- اس سبق میں 'ب' گروپ کے حروف کو الف سے جوڑ کر الفاظ بنانے سکھائے گئے ہیں۔ انہیں نمایاں کرنے اور بچوں میں دلچسپی پیدا کرنے کے لیے رنگین چاک کی مدد لی جاسکتی ہے۔



ٹ



ث

باٹ

بات

باا

با

پاٹ

پاا

پا

ٹاپ

تاب

تا











ٹاٹ

ٹاا

ٹا

ٹا

1. ان حروف کو لکھو ایسے

2. نیچے دی ہوئی تصویروں کا پہلا حرف لکھو ایسے






3. ان لفظوں کو پڑھو ایسے

آپا آطا بابا پاپا بات تاپ ٹاٹ

4. ان لفظوں کو لکھو ایسے

_____	_____	_____	بابا	بابا
_____	_____	_____	بات	بات
_____	_____	_____	آپ	آپ
_____	_____	_____	آطا	آطا

5. نیچے دی ہوئی تصویروں میں 'ب' اور 'ث' چھپے ہوئے ہیں۔ ان حروف کو تلاش کر کے لکھوائیے



.....

.....

© NCERT  
not to be republished